

การลงทะเบียน ผู้ขนส่งWT และ
การลงทะเบียน ผู้กำจัด WP

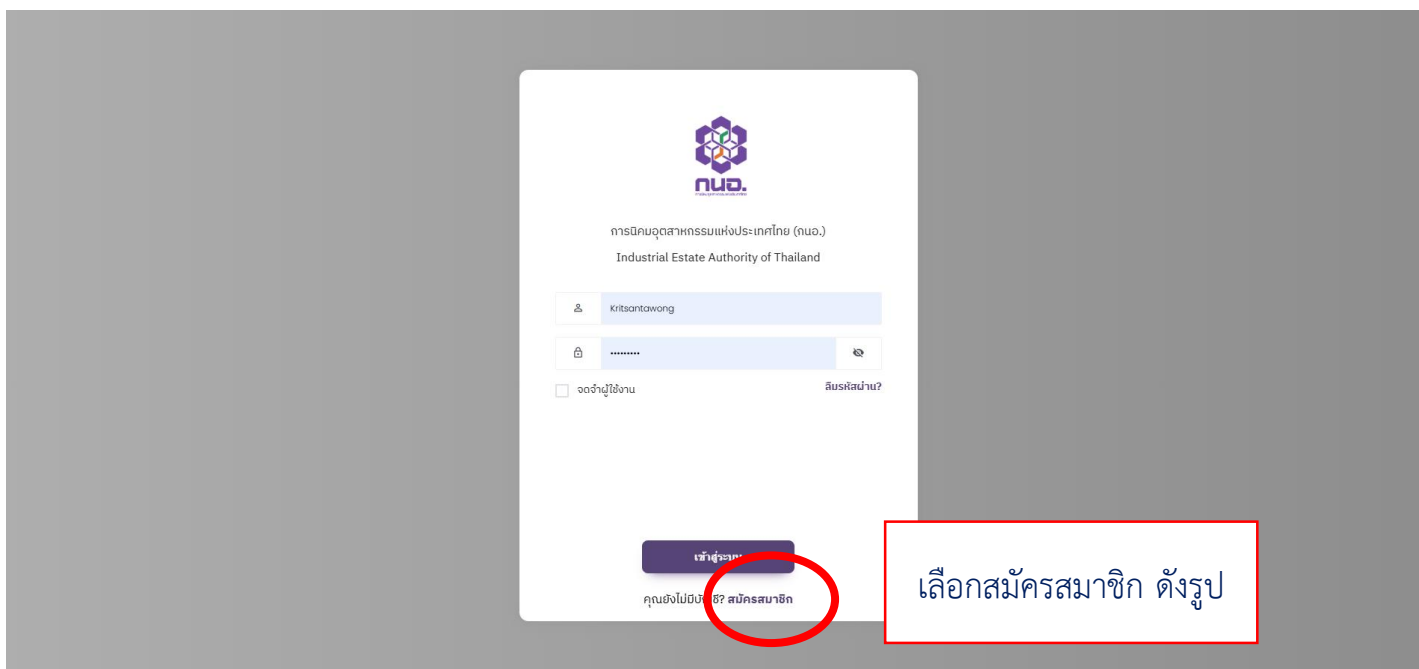
หมายเหตุ : ผู้กำจัด WP ที่มีขนส่งเป็นของ
ตัวเองจะต้องลงทะเบียน ผู้ขนส่งWT ด้วย

การลงทะเบียน ผู้ขนส่งWT

การลงทะเบียน ผู้ขนส่งWT

ขั้นตอนการเข้าสู่ระบบ

1. เข้าสู่ระบบ <https://wtms.ieat.go.th/login>
2. เลือกเข้าสู่หน้าล็อกอิน ดังรูป
3. เลือกสมัครสมาชิก ดังรูป



สำหรับผู้ขนส่ง



การนิคมอุตสาหกรรมแห่งประเทศไทย

ระบบติดตามการเคลื่อนย้ายกากของเสียของโรงงานอุตสาหกรรม แบบ Real Time ใน 14 นิคมอุตสาหกรรม

เลือกกลุ่มใช้งานของคุณ

สำหรับผู้ขนส่ง



สำหรับโรงงานผู้กำจัด



การลงทะเบียน ผู้ขนส่งWT

ขั้นตอนการเข้าสู่ระบบลงทะเบียน

1. กรอกข้อมูลชื่อผู้ใช้งาน เพื่อตั้งชื่อผู้เข้าใช้งาน
2. ตั้งรหัสผ่าน และยืนยันรหัสผ่าน
3. กรอกข้อมูลผู้ติดต่อ เบอร์โทรศัพท์ และอีเมล
4. จากนั้น กด **ถัดไป**

1

ข้อมูลส่วนบุคคล

2

ข้อมูลโรงงาน

3

ตรวจสอบข้อมูล

ข้อมูลการลงทะเบียน

ชื่อผู้ใช้งาน

1

Naitodsob_SCGPTT

- ชื่อผู้ใช้น้อยกว่า 4 ตัวอักษร
- สามารถใช้ . และ _ ได้ () ไม่สามารถใส่หน้าสุดหรือหลังสุดได้

รหัสผ่าน

2

Naitodsob2568%

ยืนยันรหัสผ่าน

Naitodsob2568%

- รหัสผ่านต้องมีความยาวระหว่าง 8 ถึง 20 ตัวอักษร
- รหัสผ่านต้องมีตัวพิมพ์ใหญ่อย่างน้อยหนึ่งตัว
- รหัสผ่านต้องมีตัวพิมพ์เล็กอย่างน้อยหนึ่งตัว
- รหัสผ่านต้องมีตัวเลขอย่างน้อยหนึ่งหลัก

ข้อมูลผู้ติดต่อ

ชื่อ-สกุล

3

นายกตสอบ เรียบร้อยครับ

เบอร์โทรศัพท์

0813552978

อีเมล

krisantawong2568@hotmail.com

5

ย้อนกลับ

ถัดไป

รีเซ็ต

คุณมีบัญชีแล้ว? เข้าสู่ระบบ

5

การลงทะเบียน ผู้ขนส่งWT

ขั้นตอนการเข้าสู่ระบบลงทะเบียน

1. กรอกชื่อ บริษัท และเลขทะเบียนบริษัท เบอร์โทรอีเมล เว็บไซต์
ถ้าไม่มี ใส่ เครื่องหมาย -
2. กรอกที่อยู่ บริษัทฯ
3. เลือกพื้นที่ นิคมอุตสาหกรรมที่จะขออนุมัติใช้งาน
4. จากนั้น กด ถัดไป

1

ข้อมูลส่วนบุคคล

2

ข้อมูลโรงงาน

3

ตรวจสอบข้อมูล

ข้อมูลโรงงาน

1

ชื่อบริษัท

ชื่อบริษัท

เลขทะเบียนบริษัท

เลขทะเบียนบริษัท

เบอร์โทรศัพท์

เบอร์โทรศัพท์

อีเมล

อีเมล

เว็บไซต์

เว็บไซต์

2

จังหวัด

เขต/อำเภอ

แขวง/ตำบล

-- จังหวัด --

-- อำเภอ --

-- เลือกแขวง/ตำบล --

รหัสไปรษณีย์

หมู่

เลขที่

รหัสไปรษณีย์

3

พื้นที่นิคมสำหรับการอนุมัติการใช้งานระบบ

พื้นที่นิคม

*สำหรับการอนุมัติการใช้งานระบบ

4

ย้อนกลับ

ถัดไป

รีเซ็ต

การลงทะเบียน ผู้ขนส่งWT

ขั้นตอนการเข้าสู่ระบบลงทะเบียน

ตรวจสอบข้อมูล หากข้อมูลไม่ถูกต้องสามารถเข้าไปแก้ไข โดยกดปุ่ม ย้อนหลังได้ หากข้อมูลถูกต้องไม่มีการแก้ไข ให้กด ปุ่ม ส่ง ตามรูป และติดต่อ เจ้าหน้าที่บริษัทฯ เพื่อขออนุมัติ ในระบบ

1

ข้อมูลส่วนบุคคล

2

ข้อมูลโรงงาน

3

ตรวจสอบข้อมูล

ยืนยันข้อมูล

ข้อมูลการลงทะเบียน

ชื่อผู้ใช้งาน : Naitodsob_SCGPTT

ข้อมูลผู้ติดต่อ

ชื่อ-สกุล : นายกวดสอบ เรียบร้อยครับ

เบอร์โทรศัพท์ : 0813552978

อีเมล : kritsantawong2568@hotmail.com

ข้อมูลบริษัท

ชื่อบริษัท : บริษัทนายกวดสอบจำกัด

เลขทะเบียนบริษัท : 82250000425571

เบอร์โทรศัพท์ : 0968601754

อีเมล : kritsantawong@hotmail.com

เว็บไซต์ : -

รหัสไปรษณีย์ : 10200

จังหวัด : กรุงเทพมหานคร

เขต/อำเภอ : เขตพระนคร

แขวง/ตำบล : พระบรมมหาราชวัง

หมู่ : 6

เลขที่ : 79/3

พื้นที่นิคมสำหรับการอนุญาตการใช้งานระบบ : นิคมอุตสาหกรรมภาคเหนือ

ย้อนกลับ

ถัดไป

ส่ง

รีเซ็ต

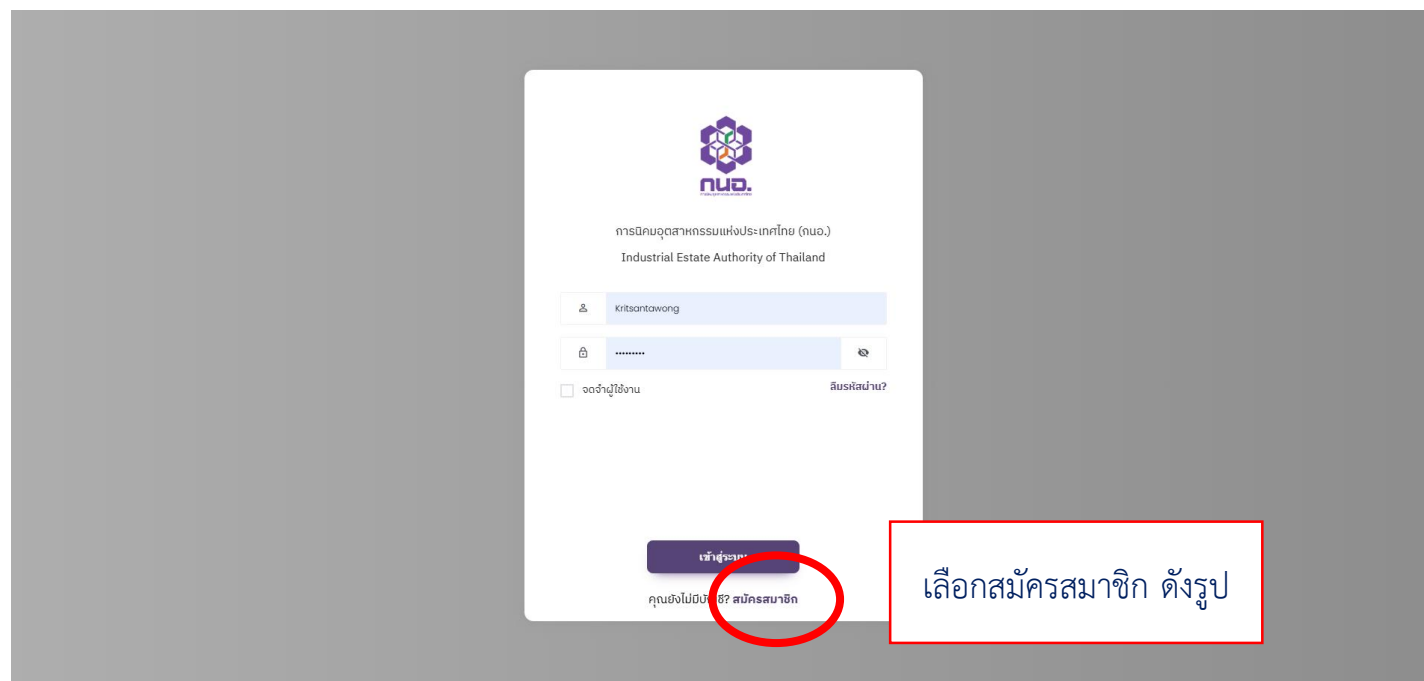
คุณมีบัญชีแล้ว? เข้าสู่ระบบ

การลงทะเบียน ผู้รับกำจัดWP

การลงทะเบียน ผู้ขนส่งWP

ขั้นตอนการเข้าสู่ระบบ

1. เข้าสู่ระบบ <https://wtms.ieat.go.th/login>
2. เลือกเข้าสู่หน้าล็อกอิน ดังรูป
3. เลือกสมัครสมาชิก ดังรูป





การนิคมอุตสาหกรรมแห่งประเทศไทย

ระบบติดตามการเคลื่อนย้ายกากของเสียของโรงงานอุตสาหกรรม แบบ Real Time ใน 24 นิคมอุตสาหกรรม

เลือกกลุ่มโรงงานของคุณ ☺

สำหรับผู้ขนส่ง



สำหรับโรงงานผู้กำจัด



- เลือกระบบ WTMS

การลงทะเบียน ผู้ขนส่งWP

ขั้นตอนการเข้าสู่ระบบลงทะเบียน

1. กรอกข้อมูลชื่อผู้ใช้งาน เพื่อตั้งชื่อผู้เข้าใช้งาน
2. ตั้งรหัสผ่าน และยืนยันรหัสผ่าน
3. กรอกข้อมูลผู้ติดต่อ เบอร์โทรศัพท์ และอีเมล
4. จากนั้น กด **ถัดไป**

1

ข้อมูลส่วนบุคคล

2

ข้อมูลโรงงาน

3

ตรวจสอบข้อมูล

ข้อมูลการลงทะเบียน

ชื่อผู้ใช้งาน

1

Naitodsob_SCGPTT

- ชื่อผู้ใช้น้อยกว่า 4 ตัวอักษร
- สามารถใช้ . และ _ ได้ () ไม่สามารถใส่หน้าสุดหรือหลังสุดได้

รหัสผ่าน

2

Naitodsob2568%

ยืนยันรหัสผ่าน

Naitodsob2568%

- รหัสผ่านต้องมีความยาวระหว่าง 8 ถึง 20 ตัวอักษร
- รหัสผ่านต้องมีตัวพิมพ์ใหญ่อย่างน้อยหนึ่งตัว
- รหัสผ่านต้องมีตัวพิมพ์เล็กอย่างน้อยหนึ่งตัว
- รหัสผ่านต้องมีตัวเลขอย่างน้อยหนึ่งหลัก

ข้อมูลผู้ติดต่อ

ชื่อ-สกุล

3

นายกดสอบ เรียบร้อยครับ

เบอร์โทรศัพท์

0813552978

อีเมล

4

kritsantawong2568@hotmail.com

5

ย้อนกลับ

ถัดไป

รีเซ็ต

คุณมีบัญชีแล้ว? เข้าสู่ระบบ

11

การลงทะเบียน ผู้ขนส่งWP

ขั้นตอนการเข้าสู่ระบบลงทะเบียน

1. กรอกชื่อ บริษัท และเลขทะเบียนบริษัท เบอร์โทรอีเมล เว็บไซต์
ถ้าไม่มี ใส่ เครื่องหมาย -
2. เลือกพื้นที่ นิคมอุตสาหกรรมที่จะขออนุมัติใช้งาน
3. จากนั้น กด **ถัดไป**

The registration form is divided into four numbered steps:

- Step 1: ข้อมูลส่วนบุคคล (Personal Information)**
 - ข้อมูลโรงงาน (Factory Information)
 - ชื่อโรงงาน (Factory Name)
 - ชื่อบริษัท (Company Name)
 - ชื่อบริษัท (Company Name)
 - เลขทะเบียนบริษัท (Company Registration Number)
 - เลขทะเบียนบริษัท (Company Registration Number)
 - อีเมล (Email)
 - อีเมล (Email)
- Step 2: เบอร์โทรศัพท์ (Phone Number)**
 - เบอร์โทรศัพท์ (Phone Number)
- Step 3: เว็บไซต์ (Website)**
 - เว็บไซต์ (Website)
- Step 4: พื้นที่นิคมสำหรับการอนุมัติการใช้งานระบบ (Industrial Area for System Use Approval)**
 - การนิคมอุตสาหกรรมแห่งประเทศไทย (กนอ.) (Ministry of Economic and Industrial Development)
 - สำนักงานอุตสาหกรรมจังหวัด (Provincial Industrial Office)

Red boxes and numbers highlight the input fields for each step.

การลงทะเบียน ผู้ขนส่งWP

ขั้นตอนการเข้าสู่ระบบลงทะเบียน

1. แนบเอกสาร รง.4
2. ถ้ามีรถขนส่ง ต้องลงทะเบียนผู้ขนส่งเพิ่มเติม เลือกพื้นที่ตั้ง อยู่ในนิคมฯ หรือ นอกนิคมฯ
3. ใส่รายละเอียดการประกอบกิจการ และเพิ่มรายการของเสีย และวิธีกำจัด สามารถเพิ่มข้อมูลหลังจากลงทะเบียนได้
4. จากนั้น กด ถัดไป

The screenshot shows the registration interface for WP transporters. It is divided into several sections, each highlighted with a red rounded rectangle and a numbered green circle:

- Step 1:** A file upload section titled "ใบจดทะเบียนโรงงาน (รง.4)". It features a large dashed box with the text "Drag & drop files here ...", a "Select file ..." button, and a "Browse ..." button. Below the upload area, it specifies supported file types: "ไฟล์ชนิดที่รองรับ (PDF, JPG, PNG)".
- Step 2:** A section for "มีรถขนส่งของบริษัทให้บริการ" (Company provides transport vehicle service). It includes two radio buttons: "มี" (Yes) and "ไม่มี" (No), with "ไม่มี" selected. Below this, it asks "โรงงานรับกำจัดตั้งอยู่ในนิคมอุตสาหกรรมหรือไม่" (Is the waste treatment plant located in an industrial park?). It has two radio buttons: "อยู่ในนิคมอุตสาหกรรม" (In industrial park) and "อยู่นอกนิคมอุตสาหกรรม" (Outside industrial park), with "อยู่ในนิคมอุตสาหกรรม" selected.
- Step 3:** A section for "รายละเอียดการประกอบกิจการ" (Business operation details). It contains a text input field for the business description. Below this, it says "ได้รับอนุญาตให้กำจัดขยะ ดังนี้" (Permitted to dispose of waste as follows:). There are two dropdown menus: "เลือกรายการของเสีย" (Select waste item) and "วิธีกำจัดของเสีย" (Disposal method). A "เพิ่ม" (Add) button is next to the second dropdown. A note below reads: "หมายเหตุ: กรณีไม่มีข้อมูลรายการของเสียปรากฏในช่องด้านบน ผู้ประกอบการต้องทำการเพิ่มรายการของเสีย (กดเลือก +จัดการของเสีย)".
- Step 4:** The bottom navigation bar with three buttons: "ย้อนกลับ" (Back), "ถัดไป" (Next), and "เสร็จ" (Finish). The "ถัดไป" button is highlighted in red.

การลงทะเบียน ผู้ขนส่งWP

ขั้นตอนการเข้าสู่ระบบลงทะเบียน

1. กรอกที่อยู่ สถานที่ตั้ง
2. กด Draw Polygon (กำหนดแบบรูปหลายเหลี่ยม) หรือ Draw Circle (กำหนดแบบรูปวงกลม) เพื่อกำหนดขอบเขตพื้นที่รับกากของเสียของผู้กำจัด ถ้าใส่ผิดจะส่งผลให้รถไม่ถึงปลายทางในระบบ
3. จากนั้น กด ถัดไป

1ข้อมูลส่วนบุคคล

2ข้อมูลโรงงาน

3ข้อมูลสถานที่

4ตรวจสอบข้อมูล

แผนที่

แผนที่

แผนที่

จังหวัด

เขต/อำเภอ

แขวง/ตำบล

-- จังหวัด --

-- อำเภอ --

-- เลือกแขวง/ตำบล --

รหัสไปรษณีย์

หมู่บ้าน

เลขที่

รหัสไปรษณีย์

หมู่บ้าน

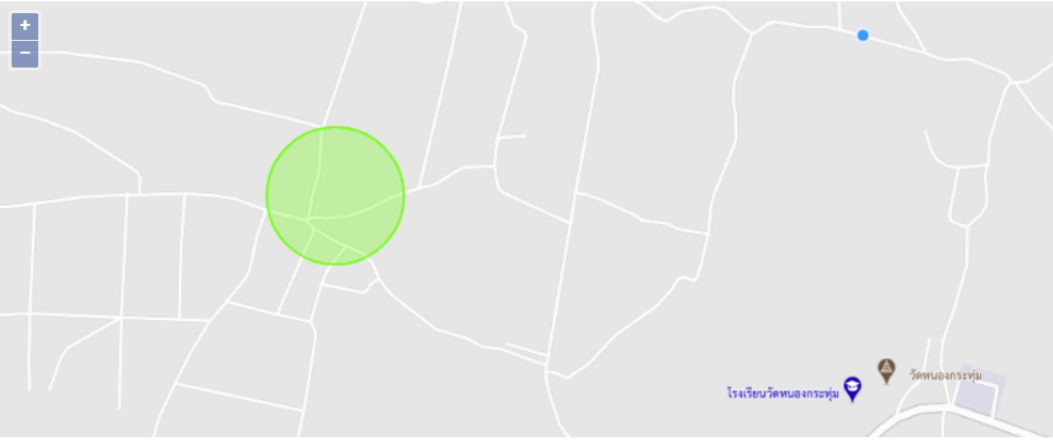
Draw Polygon

Draw Circle

Latitude

Longitude

+
-



โรงเรียนวัดหนองจอก

วัดหนองจอก

ย้อนกลับ

ถัดไป

รีเซ็ต

ขั้นตอนการเข้าสู่ระบบลงทะเบียน

1	2	3	4						
ข้อมูลส่วนบุคคล	ข้อมูลโรงงาน	ข้อมูลสถานที่	ตรวจสอบข้อมูล						
<p>ยินดีต้อนรับ</p> <h2>ข้อมูลการลงทะเบียน</h2> <p>ชื่อผู้ใช้งาน : krita</p> <hr/> <h2>ข้อมูลผู้ติดต่อ</h2> <p>ชื่อ-สกุล : พิศารักษ์ พิธีโอ เบอร์โทรศัพท์ : 0968601754 อีเมล : kritasantawong2524@hotmail.com</p> <hr/> <h2>ข้อมูลบริษัท</h2> <p>ชื่อโรงงาน : บริษัทโพลีเทค(2013)จำกัด ชื่อบริษัท : บริษัท กำจัดขยะมูลฝอยพิพิธ จำกัด เลขทะเบียนบริษัท : 02250000425571 (น.53(5)-4/2557-มอช.) อีเมล : kritasantawong@hotmail.com เบอร์โทรศัพท์ : 0968601754 เว็บไซต์ : - พื้นที่ผิวน้ำสำหรับการอนุญาตใช้งานระบบ : การนิคมอุตสาหกรรมแห่งประเทศไทย (กนอ.) รถยนต์ : ไม่มีรถ เอกสาร รง.4 : </p> <p>โรงงานรับทำจัดตั้งอยู่ในนิคมอุตสาหกรรมหรือไม่ : อยู่ในนิคมอุตสาหกรรม</p> <p>รายละเอียดการประกอบกิจการ :</p> <p>ได้รับอนุญาตให้กำจัดขยะ ดังนี้ :</p> <p>ชื่อของเสีย วิธีกำจัด</p> <hr/> <h2>ข้อมูลตำแหน่งที่ตั้ง</h2> <table border="1"> <tr> <td>รหัสไปรษณีย์ : 10530</td> <td>จังหวัด : กรุงเทพมหานคร</td> <td>เขต/อำเภอ : เขตหนองจอก</td> </tr> <tr> <td>แขวง/ตำบล : แขวงจตุจักร</td> <td>หมู่ : 1</td> <td>เลขที่ : 7/439</td> </tr> </table>				รหัสไปรษณีย์ : 10530	จังหวัด : กรุงเทพมหานคร	เขต/อำเภอ : เขตหนองจอก	แขวง/ตำบล : แขวงจตุจักร	หมู่ : 1	เลขที่ : 7/439
รหัสไปรษณีย์ : 10530	จังหวัด : กรุงเทพมหานคร	เขต/อำเภอ : เขตหนองจอก							
แขวง/ตำบล : แขวงจตุจักร	หมู่ : 1	เลขที่ : 7/439							



I-EA-T

INDUSTRIAL ESTATE
AUTHORITY OF THAILAND

THANK YOU

